

## Unsere Kollektion – Neue Modelle




Modellnr.	Produkttyp	↔	↑↓	↳	∅
25833/18	Lüster	75	110		18
25833.5/3	Wandleuchte	33	45	22	3



Modellnr.	Produkttyp	↔	↑↓	↳	G9
55083/60	Lüster	60	13		2
55083/80	Lüster	80	14		4
55083/100	Lüster	100	16		6



Modellnr.	Produkttyp	↔	↑↓	↳	G9
55027/60	Lüster	60	45		4
55028/50	Lüster	50	40		4
55028/60	Lüster	60	45		4
55028/70	Lüster	50	50		8
55028/80	Lüster	50	55		8




Modellnr.	Produkttyp	↔	↑↓	↳	G9
55022/75	Lüster	75	40		2
55022/90	Lüster	90	45		2
55022/105	Lüster	105	50		4



Modellnr.	Produkttyp	↔	↕	↳	G9
55023/55	Lüster	55	30		3
55023/70	Lüster	70	40		3
55023/85	Lüster	85	50		6



Modellnr.	Produkttyp	↔	↕	↳	G9
55027/50	Lüster	50	40		4
55027/60	Lüster	60	45		4
55027/70	Lüster	70	50		8
55027/80	Lüster	80	55		8



Modellnr.	Produkttyp	↔	↕	↳	G9
55023.5/1	Wandleuchte	22	34	16	1




Modellnr.	Produkttyp	↔	↕	↳	G9
55072/80	Lüster	80	30		3
55072/100	Lüster	100	30		4



Modellnr.	Produkttyp	↔	↕	↳	G9
55070/80	Lüster	80	15		4
55070/100	Lüster	100	15		6
55070/120	Lüster	120	20		6



Modellnr.	Produkttyp	↔	↕	↳	G9
55084/50	Lüster	50	40		3
55084/60	Lüster	60	45		3
55084/70	Lüster	70	50		6
55084/80	Lüster	80	60		8



Modellnr.	Produkttyp	↔	↕	↳	G9
55084.5/2	Wandleuchte	22	35	12	2



Modellnr.	Produkttyp	↔	↕	↳	G9
55002/55	Lüster	55	28		4
55002/70	Lüster	70	30		6
55002/85	Lüster	85	32		8
55002/100	Lüster	100	35		12

## Legende

↔ = Durchmesser

↕ = Höhe

↳ = Tiefe

⌀ = Fassung E27

⌀ = Fassung E14

CW = Wachskerze

HAL = Halogenbirne (12 Volt)

G9 = Hochvolt-Halogen

GU10 = Hochvolt-Halogen

EC = Elektrische Kerze